

Téma týždňa:

Spoznávanie vtáctva , viesť deti k ochrane a starostlivosti o vtáčky v zimnom období.

Milí rodičia, cieľom tejto témy je, aby deti spoznali vtáči svet, ich spôsob života, vzhľad.

V dokumente nájdete pracovné listy na rozvíjanie poznania, predčitateľskú, predpisateľskú, matematickú gramotnosť, rozvoj zrakového vnímania, grafomotoriky.

Na niektorých stranách je pod obrázkom vtáčika odkaz na stránku <http://www.snaturou2000.sk/> , kde si môžete prečítať zaujímavosti, vypočúť zvuk. V časti rozprávky Miroslava Sanigu nájdete rozprávky o niektorých vtáčikoch.

Ďakujem, že pracujete s deťmi i v tomto zložitom období a že sa Vám moje súbory páčia. Verím tomu že sa už čoskoro stretneme. 😊

Zdroje:

www.google

www.pinterest

Rozprávky Miroslava Sanigu

[Na túru s naturou \(snaturou2000.sk\)](http://www.snaturou2000.sk)

Živé prenosy z Liptova a Tatier

<https://www.kukaj>.

<https://www.kukaj.sk/projekt/253-permonikovo>

Kŕmenie vtákov v zime

<https://www.youtube.com/watch?v=yRg-n8ggiOM>

Vtáctvo v zime

<https://www.youtube.com/watch?v=Z0tsk1TTTGQ>

Macko Usko - Zachranci

<https://www.youtube.com/watch?v=ZwAC6FBfxQM>

Hádanky

•Veľmi malý vtáčik, rád sadá na kríček. A keď sliepkam zrnko vezme, bude si čvirikať piesne. Ešte povie: „Čimčará!“ Cez deň spieva z konára. (**VRABEC**)

•Keď nadchádza chladný čas, na drôty si sadne zrána. Krákoravý čuť jej hlas. Ktože je to? Čierna ... (**VRANA**)

•Jarnú pieseň krásnu nôti. Zavše zlietne pod oblok. Oráč, daj sa do roboty! Spieva zrána ... (**ŠKOVRÁNOK**)

•Sama lieta a len v noci, och, aké má veľké oči. Vidí myšky, slyšov zočí až na tom hornom konci. (**SOVA**)

•Nevraví, repetí, ešte nikto neprišiel, už o ňom klebetí. (**STRAKA**)

•Má červenú čiapočku a čierny kabátik. Jeho ťukanie počuť v celom lese a volajú ho lekárom stromov. (**ĎATEL'**)

•Hrkúta si po meste, omrvinky zbiera, lieta ponad námestie, uhni, ide po ceste! Býva ich tam veľa. (**HOLUB**)

VTÁKY V ZIME



VRABEC



BRHLÍK



VRANA



HOLUB



ĎATEĽ



CHOCHOLÁČ



STRAKA



SÝKORKA



STEHLÍK



SOVA



KRIVONOS



HÝĽ

VTÁČIKY V ZIME




UVEĎ ASPOŇ TRI ZNAKY, KTORÝMI SA VTÁKY ODLIŠUJÚ OD INÝCH ŽIVOČÍCHOV

Na Zemi žije asi 10 000 druhov vtákov. VTÁKY SÚ JEDINÉ ŽIVOČICHY, ktoré majú

Patria k nim vtáky záhrad, lesov, hôr, polí, vodné, morské, exotické vtáky a aj úžitkové. Niektoré vtáky sú nelietavé, napríklad pštrosy a tučniaky. Vtáky sa rozmnožujú kladením vajec. Nemajú zuby, ich funkciu plní silný zobák.

S POMOCCOU DOSPELÉHO VTÁČIKY POMENUJ



Pre vtáčiky má zimné prikrmovanie veľký význam. Tým, že im človek pomôže prežiť zimu, sa od jari hlásia veselým štebotom, stavaním hniezd a kladením vajíčok. Pre svoju rôznorodosť druhov, tvarov, farieb, zvukov a veselé poletovanie ľudia radi pozorujú ich letecké akrobacie. Navyše sú v prírode veľmi užitočné.



ČÍM SÚ VTÁČIKY UŽITOČNÉ V PRÍRODE A ZÁHRADÁCH?

NEVHODNÉ KRMIVO


môže vtákovi ublížiť ťažkými tráviacimi bolesťami až úhynom. **NEDÁVAME IM** nedojedený chlieb, ani pečivo, zvyšky ľudskej potravy ochutené soľou a korením. Rovnako nebezpečné sú plesnivé a zažltnuté semená a orechy, tiež sušené ovocie z obchodu, ktoré býva konzervované siričlami. Ani tuk a loj nesmie byť solený, preškvalený a zožltnutý.



URČI DRUHY POTRAVY, KTORÉ SÚ PRE VTÁKY NEVHODNÉ



Naši vtáci na krmidle





Vtáčiky v zime

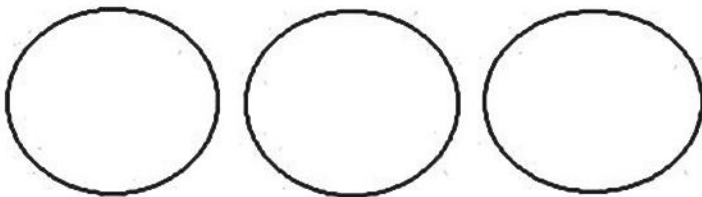
Zima vbehla za vrátka,
vyplašila vtáčatká.
Sneh sa sype, vietor hudie,
čo len s nami teraz bude?
Nezhyniete, moji malí,
krmidlo sme na strom dali.

S Ý K O R K A

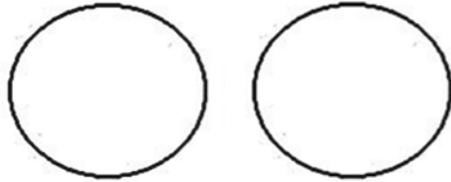


S	Ý	K	O	R	K	A

Vyfarbi toľko krúžkov, koľko slabík má slovo.



BRHLÍK



Pomenuj všetky obrázky, ktoré sa začínajú na B

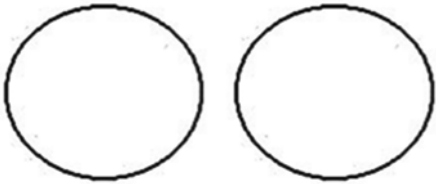


B



B	R	H	L	Í	K

H O L U B



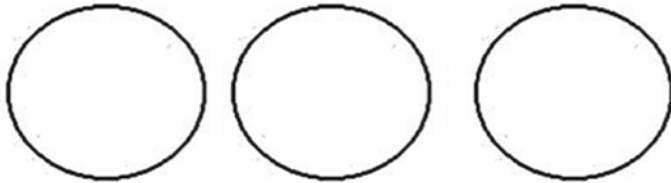
Pomenuj všetky obrázky, ktoré sa začínajú na H.

H



H	O	L	U	B

ORIEŠOK



Pomenuj všetky obrázky, ktoré sa začínajú na O.



O




O	R	I	E	Š	O	K

ČERVIENKA



Č	E	R	V	I	E	N	K	A

Vyfarbi toľko krúžkov, koľko slabík má slovo.

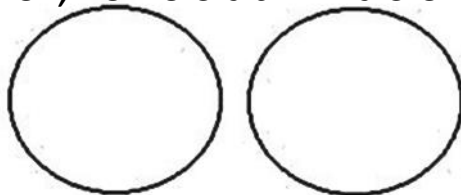


S T R A K A



S	T	R	A	K	A

Vyfarbi toľko krúžkov, koľko slabík má slovo.

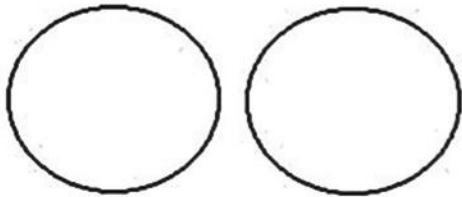


P I N K A



P	I	N	K	A

Vyfarbi toľko krúžkov, koľko slabík má slovo.

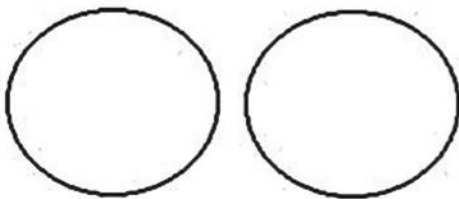


DROZD



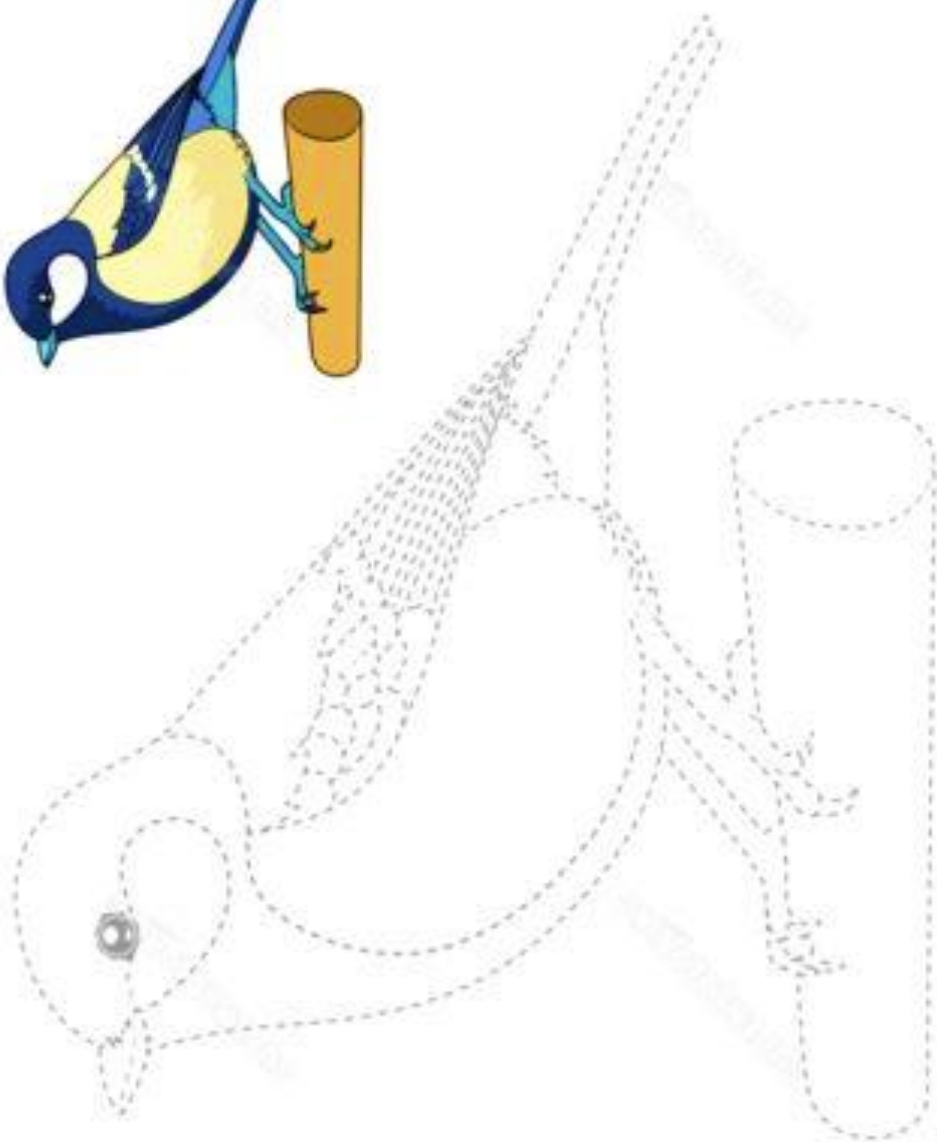

D	R	O	Z	D

Vyfarbi toľko krúžkov, koľko slabík má slovo.



Pomenovať obrázky, určiť začiatočnú hlásku v slove.
Priradiť písmeno k správnejmu obrázku.







Doktor ďateľ


V lese býval slávny lekár  . Liečil lesné



, no vedel poradiť aj zvieratkám.



pomohol, keď si vyvrtla labku.



Chorému ukázal bylinky, ktoré mu

vyliečili bruško.



poradil, ako mu narastú veľké



. Aj malému  pomohol zbaviť

sa blšiek. Všetci v  mali  radi.

Na narodeniny mu zvieratká pripravili krásnu

oslavu. Bola tam  aj  a lesné



mu zaspievali „Veľa šťastia, zdravia“.



SPOČÍTAJ A
ZAPÍŠ.

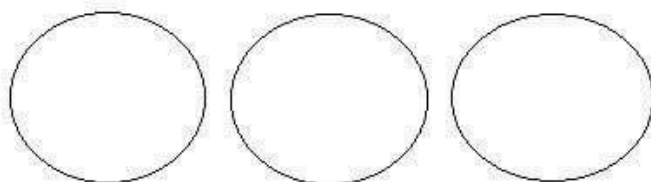


VRANA



V	R	A	N	A
---	---	---	---	---

--	--	--	--	--



Vyfarbi toľko krúžkov, koľko slabík má slovo.

SOVA



S	O	V	A
---	---	---	---

--	--	--	--

<input type="radio"/>	<input type="radio"/>	<input type="radio"/>
-----------------------	-----------------------	-----------------------



Vyfarbi toľko krúžkov, koľko slabík má slovo.

Kolko chýb nájdeš?





V

Vyskúšame si jazykolam:

A tie vrabce z toho trňa, štrng -brnk do druhého trňa.

VRABEC

SEDÍ VRABEC NA PLOTE,

VYSMIEVA SA ROBOTE

ČIMČARA ČIMČARA ,

ŽE SA O NIČ NESTARÁ.

PRIŠLA ZIMA, VEĽKÁ PSOTA

PLAČE VRABEC SPOZA PLOTA.

ČIMČARA ČIMČARA

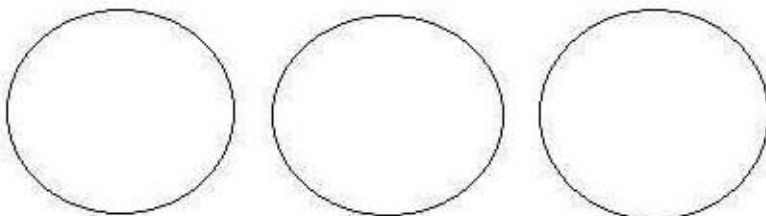
KTO SA O MŇA POSTARÁ.

VRABEC



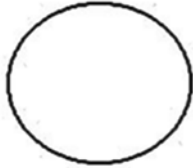
V R A B E C

--	--	--	--	--	--



Vyfarbi toľko krúžkov, koľko slabík má slovo.

H Ý Ľ



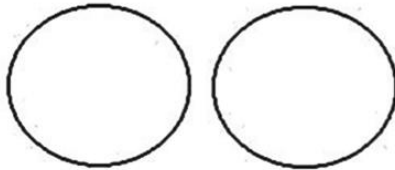
Vyfarbi okienka , kde sa nachádza písmeno **H**.

E	T	H	O	P	L	K
N	C	S	B	G	J	H
H	A	I	U	I	Z	E
D	T	R	H	F	Y	H

Vyhľadaj písmená v časopisoch a na lep ich do príslušného okienka.

H	Ý	Ľ

STEHLÍK



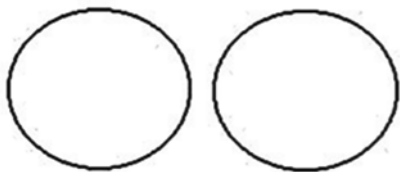
Vyfarbi okienka , kde sa nachádza písmeno S.

S	A	N	H	S	G	Z
Y	T	O	P	V	Í	Š
D	N	L	S	C	W	B
K	S	U	I	R	L	F

Vyhľadaj písmená v časopisoch a na lep ich do príslušného okienka.

S	T	E	H	L	Í	K


Ď A T E Ľ

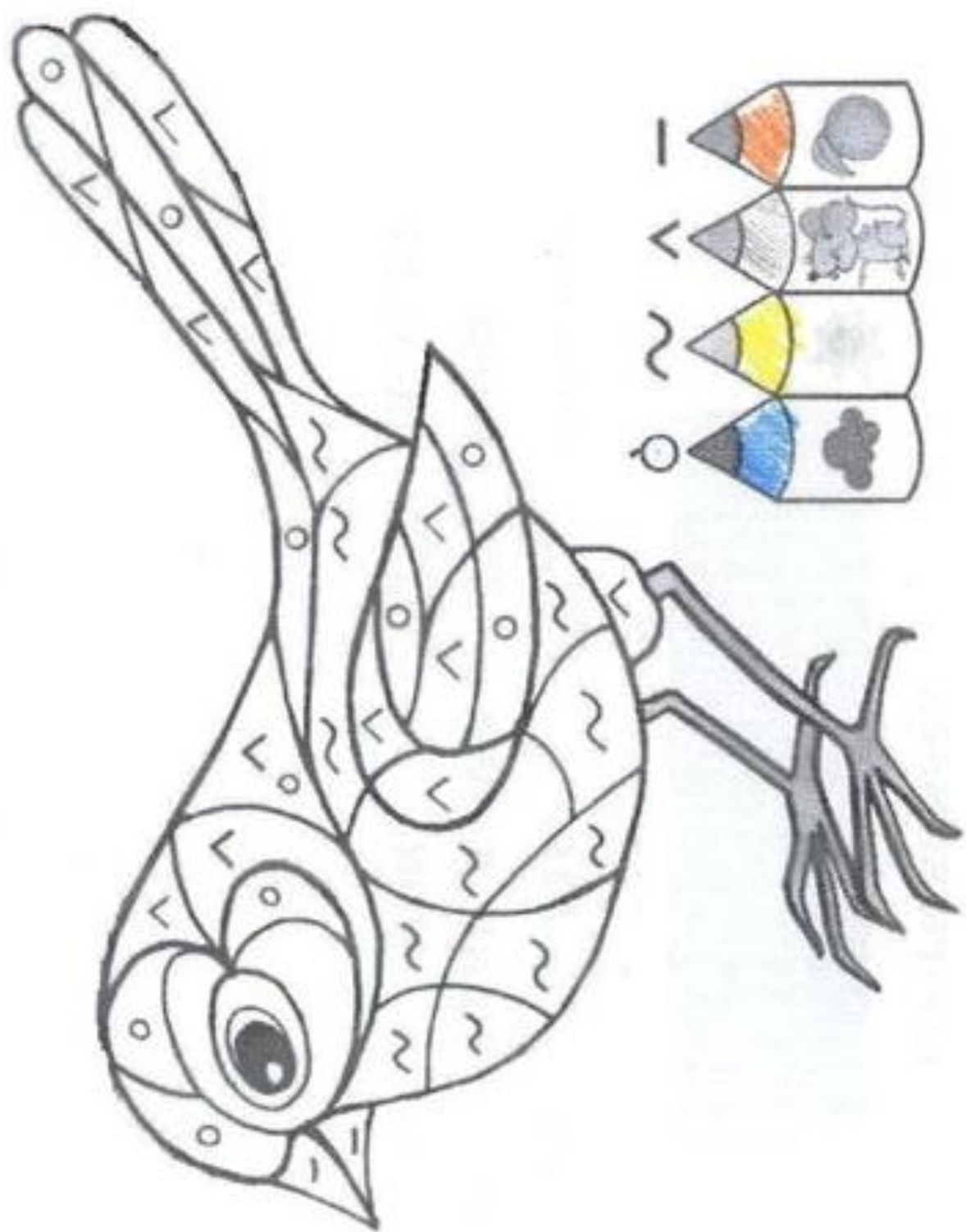


**ĎOBE ĎATEĽ DO KÔRY,
ČERVÍČEK MU HOVORÍ:
„ NEĎOB MOJU RÍŠU,
ROZĎOBEŠ MI SKRÝŠU!“**

Ď	A	T	E	Ľ

POZORNE SI POZRI OBRÁZOK A
VYFARBI, ČO MAJÚ VTÁČIKY NA OBED.







5 3 4 1 6 2



1 2 3 4 5 6



2 1 6 3 5 4



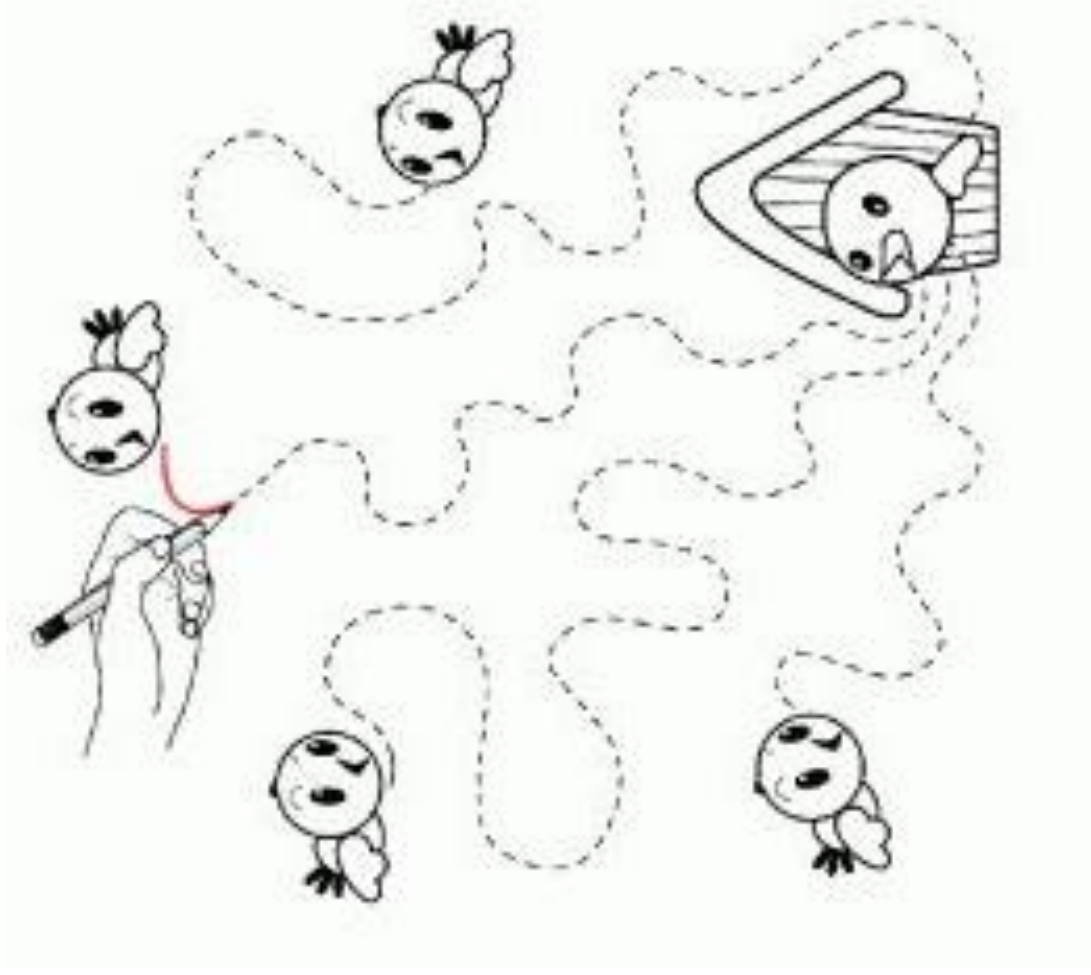
6 1 3 4 2 5



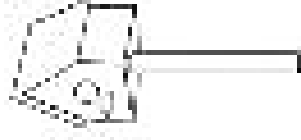
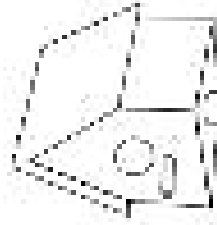
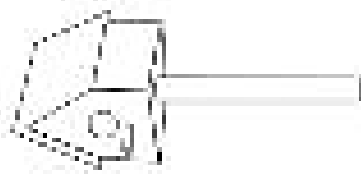
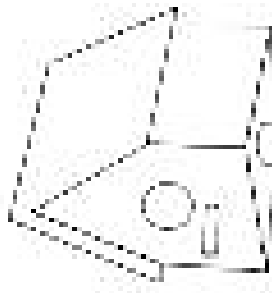
3 5 6 2 4 1




4 6 2 3 1 5




Ktorý vtáčik patrí do ktorej búbky?




Nakresli ako leteli vtáčiky do búbky.




3	2	1
---	---	---



4	3	2
---	---	---

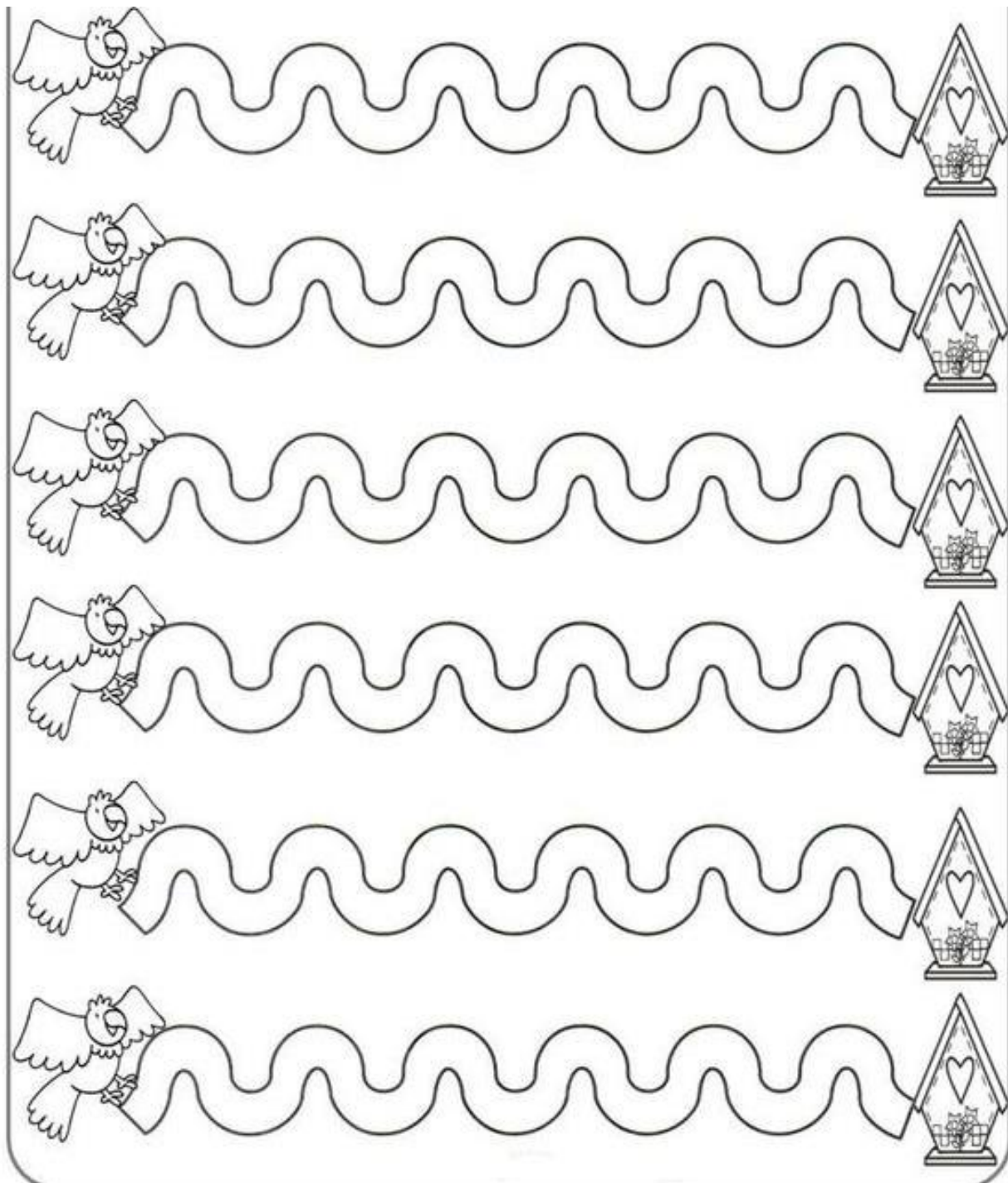


3	5	4
---	---	---





5	4	6
---	---	---

GRAFOMOTORIKA



VIEŠ SPOČÍTAŤ VTÁČIKY?





















POZORNOSTĚ :

NÁJDI OBRÁZKY, KTORÉ SÚ HORE V DOLNEJ ČASTI A VYFARBI ICH

SUDOKU


Dorte Frost 2015 Autismspektrum

Spočítaj sovičky.




Labyrinth.




Dokresli druhú polovicu .



Grafomotorika



SKÚS NAKRESLIŤ LET VTÁČIKA JEDNÝM ŤAHOM.




Padá sniežik

Padá sniežik
bielučky, na
polia i na
húčky,
na záhrady,
na lesy, vtáčik
malý kdeže si?




Tu na dvore
bývam, pod
strechou sa
skrývam,
zima mi je
chuchuchu, vám
teplúčko v
kožuchu.
Neboj sa ty
vtáčatko, každé
dobré dieťaťko
postará sa o teba,
dá ti zrna aj
chleba.

KTOROU CESTOU SA DOSTANE VRANA K SYRU?




NÁJDI SPRÁVNU CESTU.




POZORNOST :

NÁJDI OBRÁZKY, KTORÉ SÚ HORE V DOLNEJ ČASTI A VYFARBI ICH



POZORNOST :

NÁJDI OBRÁZKY, KTORÉ SÚ HORE V DOLNEJ ČASTI A VYFARBI ICH




1. Daj do ohrádky všechny vtáky

2. Daj do ohrádky:


len sovy

len sýkorky

len straky



PREČIARKNI, ČO VTÁČIKY NEMÔŽU.



CUKRÍKY



OBYLIE



SYR



TORTA



LOJ



SEMIENKA





ORIEŠKY

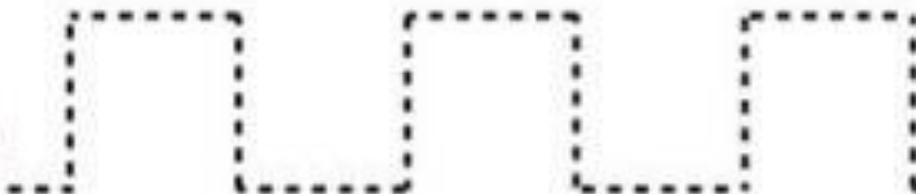


JADIERKA

POPÍŠ KAM LETIA VTÁKY: HORE, DOLE,
VPRAVO, VĽAVO
VYFARBI VTAČIKY PODĽA FARBY ŠÍPKY.



NAKRESLI CESTU K SEMIENKAM.



KTORÝ VTÁK LETÍ DO KRÍMIDLA?



Mnohé vtáčiky odleteli pred zimou do teplých krajín.

? UVEĎ ASPOŇ 5 VTÁKOV, KTORÉ MÔŽEŠ VIDIEŤ V ZIME



? KTORÉ VTÁČIKY ODLETELI DO TEPLÝCH KRAJÍN

Pre vtáky má **zimné prikrmovanie veľký význam**. Tým, že im človek pomôže prežiť zimu, sa od jari hlásia veselým štebotom, stavaním hniezd a kladením vajíčok. Pre svoju rôznorodosť druhov, tvarov, farieb, zvukov a veselé poletovanie ľudia radi pozorujú ich letecké akrobacie. Navyše sú v prírode veľmi užitočné.

? ČÍM SÚ VTÁČIKY UŽITOČNÉ V PRÍRODE A ZÁHRADÁCH?



Čím teda vtáčence nekrmíme?

Neponúkame im **zostatky našich jedál** – soľ aj korenie sú pre ne jed. Nebezpečný môže byť aj chlieb a staršie zostatky jedál, ktoré môžu obsahovať baktérie a plesne – tie im spôsobujú črevné problémy. Semená im dávame len čerstvé a dobre skladované.

Ak sú **olejnaté semená** poškodené, rýchlo žltnú, oxidujú; ak sa zle skladujú (v teple, vlhku a na svetle), splesnivujú – vzniknuté aflatoxíny sú pre vtáčiky veľmi jedovaté. Zažltnuté semená teda vtákom neponúkame a to platí aj pre orechy. Ovocie „servírujeme“ celé, nie nakrájané, lebo to sa rýchlo kazí.


Sušené ovocie je vhodné, nie však konzervované oxidom siričitým.

Vtákom sa často ponúkajú rôzne **kúsky tuku alebo loja**, tie však nesmú byť solené, korenené, preškvarené či zažltnuté.





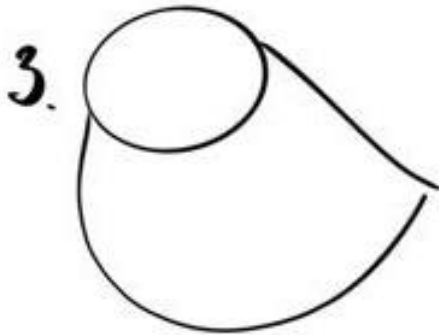

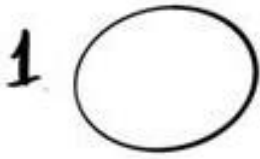


? NAJSKÔR POMENUJ OBRÁZKY POTRAVY OKOLO KRMIDLA. POTOM PREČIARKNI DVE, KTORÉ SÚ PRE VEVERIČKY NEVHODNÉ

Jednoduchý postup pri kreslení .



Jednoduchý postup pri kreslení .



EKO KŔMIDLÁ



